


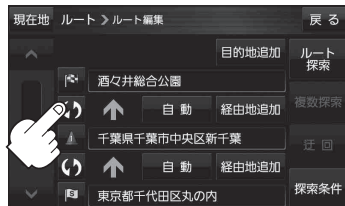
## 出発地／経由地／目的地の地点の入れ替え

1

メニュー → ルート → ルート編集 をタッチし、  
入れ替えたい場所の  をタッチする。

：地点が入れ替わります。

経由地1と目的地を入れ替える場合



## 区間ごとの探索条件を変更する

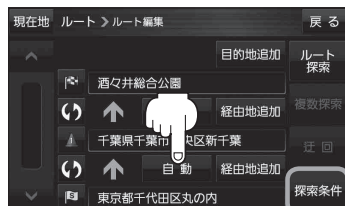
1

メニュー → ルート → ルート編集 をタッチし、  
変更したい区間の **自動\*** をタッチする。

：探索条件の選択項目が表示されます。

\*印…現在設定している探索条件のボタン名が表示されます。

経由地1までの探索条件を変更する場合




このボタンをタッチしても探索条件を変更することができます。

 [A-16手順2](#)

2

自動 / 有料優先 / 一般優先 / eco /  
距離優先 を選択し、タッチする。

※各項目の説明は、 [E-3手順3](#) をご覧ください。

