



本機を廃棄するときのお願い

環境保護と資源の有効活用をはかるため、電池の回収にご協力ください。
電池以外の部分については、各自治体の指示(地域の条例)に従って廃棄してください。

お願い

- 廃棄時以外は絶対に本機を分解しないでください。
- 内蔵電池を取り外す前に「 安全上のご注意」A-2～A-11を必ずお読みください。
- 内蔵電池を外した状態で製品を使用しないでください。データが壊れる場合があります。
- 内蔵電池を交換する場合は、サービスご相談窓口で有償による交換となります。分解せずにお近くの「サービスご相談窓口」( N-29)までお持ちください。

電池のリサイクルについて





本機に内蔵している内蔵電池は、リサイクル可能な貴重な資源です。
本機を廃棄する際は、内蔵電池を取り出し、リサイクル協力店へお持ちください。

リサイクル協力店について

充電式電池の回収・リサイクルおよびリサイクル協力店については、一般社団法人JBRCのホームページをご参照ください。

<http://www.jbrc.net/hp/>

電池を取り出す前に

- SDメモリーカードを本機から取り出してください。
- シガーライターコードまたはACアダプター(別売)などを取り外してください。
- 電池が完全に消耗したことと、本機の電源が切れていることを確認してください。
- ドライバー、を用意してください。

内蔵電池の取り外しかた

内蔵電池を取り出す際は、本機の電源を入れても動作しないかなど、内蔵電池が完全に消耗したことを確認してください。内蔵電池の容量が残っている場合は、電源が切れるまで内蔵電池で動作させ、必ず本機の主電源スイッチを「切」にしてください。

※取り外しが困難な場合は、お近くの「サービスご相談窓口」( N-29)までお持ちください。