

モードの切り換えについて

ナビモードからAVモードに切り換える

1

AV → 操作したいモード(**テレビ** / **動画** / **音楽** / **画像** / **Gアプリ** / **My ストッカー**) を選択し、タッチする。

： 選択したAVモードの画面に切り換わります。

(例) 現在地の地図画面









メニュー画面



AV 選択画面



各AVモードについては、下記をご覧ください。

- ・ AVモードの基本操作  J-6
- ・ AV同時動作について  J-8
- ・ テレビ(ワンセグ)について  J-10
- ・ 音楽/動画/画像について  J-22
- ・ Gアプリについて  J-27
- ・ My ストッカーについて  K-2