




本書の読みかた

本書では、用途別に下記のマークを使用しています。本書をお読みになる前にご覧ください。

 A-1	参照していただきたいページ番号を表します。 (アルファベットは章、数字は章のページを表します。)
<p>はじめに A-1</p> <p>ナビゲーションシステムについて……………A-1 車に吸盤スタンドを取り付ける……………A-4</p> <p>4 目的地に設定し、ルート案内を開始 [C-2] 手順 4、5</p> <p>もくじへ さくいんへ 3</p> <p>本書内の参照ページをクリックすると、該当ページに移動します。*</p>	<p>各ページ下部のアイコンをクリックすると、「もくじ」「さくいん」に移動します。</p> <p>* 印…『基本操作編』への参照など、一部移動できない参照ページもあります。</p>
<p>CN-GP745VDのみ CN-GP740Dのみ</p>	機種によって機能や内容が異なる部分を表します。
<p>検索 など</p> <p>タッチパネル部のボタンを黒地に白文字で表します。</p>	(例) 2 郵便番号を入力し、検索をタッチする。 2-1 2-2
	 <p>現在地 目的地 郵便番号 戻る</p> <p>〒 1 2 3 4 5 6 7</p> <p>1 2 3 訂正</p> <p>4 5 6</p> <p>7 8 9</p> <p>0 検索</p> <p>2-1 2-2</p>
2-1	操作の順番を表します。

- ※本製品の仕様、画面表示、外観は、改良のため予告なく変更することがあります。
- ※本書に記載の寸法・質量はおおよその数値です。
- ※イラストはイメージであり、実際と異なる場合があります。
- ※画面表示などの色は実際と異なる場合があります。
- ※当社サイトのURLは、予告なく変更することがあります。
- ※本書の画像やイラストは、一部を除き CN-GP740D を使用して説明しております。