

- ④ リストの情報画面からさらにリストを選択しタッチする。



■ 都道府県にある施設を検索する場合

- ① **都道府県** をタッチする。

：リストから“都道府県名”“市区町村名”を選択しタッチします。

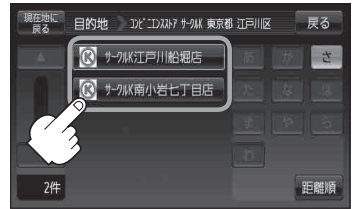
※さらに選択画面が続く場合は画面に従ってタッチしてください。



お知らせ “都道府県名”を選んだあと **全市区町村** をタッチすると、選んだ場所の全施設名がリストに表示されます。

- ② リストから“施設名”を選択し、タッチする。

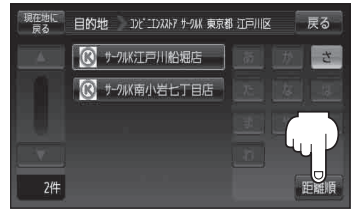
：リストの情報画面が表示されます。



- 現在地またはスクロール先から近い順にリストを表示したいとき

1. **距離順** をタッチする。

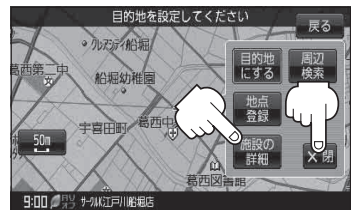
※ **距離順** が **50音順** に切り替わります。50音順に表示させたい場合は **50音順** をタッチしてください。



5

地図または詳細情報を見る。

☞操作方法につきましては、C-13を参考にしてください。



6

現在地の地図画面に戻るときは、**現在地に戻る** をタッチする。