

リスト画面から画像を選択する

1 画面をタッチし、**リスト**をタッチする。

：フォルダリストが表示されます。

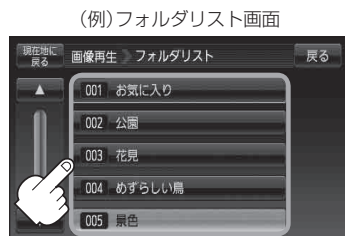
※SDカードのフォルダリストはフォルダの更新日が古い順に表示されます。(ROOTフォルダは除きます。)



2 フォルダを選択し、タッチする。

：選択したフォルダ内の画像リストが表示されます。

※画像リストは画像ファイルの更新日が古い順に表示されます。






3 表示したいファイル(画像)を選択しタッチする。

：選択したファイル(画像)が表示されます。



お知らせ

- 画像の向きを変更したい場合は、画面をタッチし、 をタッチするたびに右方向に90度ずつ回転します。
- 前の画像/次の画像を表示させるには、画面をタッチし、 /  をタッチしてください。