


音楽／音声はそのままでもNAVI画面を表示する

NAVIモード中にルート案内等をしながらテレビ視聴／録画番組再生／動画再生の音声や、MP3／WMAの音楽を聞くことができます。

※この操作はNAVI画面から操作することはできません。

NAVI画面を表示している場合は、「**NAVIモードから他のモードに替える**」G-15に従って再生させたいモードに切り替えてください。


1 各モードの画面で、**現在地に戻る**をタッチする。


：音声はそのまま、画面がNAVI画面に変わります。



お知らせ

* 印… **音量** をタッチして再生している音量を変えたり、音量を一時的に消すことができます。

 「音量調整する」G-18

 「音量を一時的に消す」G-19

● AV 選択画面でナビ中のAV同時動作を“しない”に設定している場合( G-20)、上記手順の操作をすると音声は止まります。

※工場出荷時は、AV同時動作“する”に設定されています。

音楽／音声の再生を止めてNAVI画面を表示する

1 音楽再生／録画リスト画面を表示している場合

① **AVオフ**をタッチする。

：現在地の地図画面に戻ります。

※情報バーに“AVオフ”と表示されます。



■ テレビ視聴／録画番組再生／画像再生／動画再生画面を表示している場合

① 画面をタッチし、**AVオフ**をタッチする。

：現在地の地図画面に戻ります。

※情報バーに“AVオフ”と表示されます。

