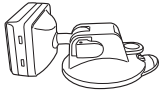


VICS内蔵車載用吸盤スタンド取付キット一式\*

VICS内蔵車載用  
吸盤スタンド



(1個)

吸盤スタンド  
保護用トレイ



(1枚)

取付用シート



(1枚)

コードクリップ



(3個)

クッション材



(1個)

クリーナー

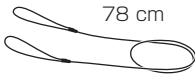


(1枚)

吸盤スタンド保護用トレイは、VICS内蔵車載用吸盤スタンドに取り付けられた状態で梱包されています。

落下防止用部品一式\*

スタンド用ストラップ



78 cm

(1本)

クリップ



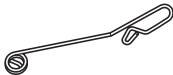
(1個)

コードリール



(1個)

フック



(1個)

ビス



(2本)

miniB-CASカード



(1枚)

VICSアンテナ(ケーブルタイプ)\*

VICSアンテナ



2.4 m

(1本)

コードクランパー



(7個)

※ mini B-CAS カードの使用方法については

【別紙「(miniB-CASカードを入れる/取り出す) G-10をご覧ください。】

\*印… 詳細は取付説明書をご覧ください。

※本書に記載の寸法は、おおよその数値です。

※本書でのイラストはイメージであり、実際と異なる場合があります。

VICS情報表示について

本機を家庭用電源でご使用の場合は、VICS規約により、VICS情報表示ができない仕様になっています。VICS情報は、本機を車のバッテリーでご使用の場合のみ、表示可能です。

- VICS情報を受信するためには、付属のVICSアンテナ(ケーブルタイプ)を接続してください。  
【別紙 取付説明書 [VICSアンテナ用]