

本書の見かた







本書では、用途別に下記のマークを使用しています。

以下に各マークの意味を説明していますので、本書をお読みになる前によく理解しておいてください。

※本説明書の画像やイラストは操作を円滑にするためのイメージであり、撮影・印刷条件などにより実物(実機)と印象が相違する場合がありますのでご了承ください。

※本書で説明しているボタンは、実際のボタンと字体や形状が異なっていたり、一部を省略している場合がありますのであらかじめご了承ください。

※本書は仕様変更のため、予告なく変更する場合がありますのでご了承ください。

	車や本機のために守っていただきたいこと。守らないと本来の性能や機能を確保できないことがあります。
	本機を使う上で知っておいていただきたいこと。知っておくと本機を上手に使うことができ便利です。
A-1	アルファベットは章、数字は章のページを表します。
	参照していただきたい本文のタイトル名やページ番号を表します。
 など	タッチパネル部のボタンを 黒地に白文字 で表します。
	画面上でタッチパネル操作を表します。
<p>(例) 目的地 をタッチする。</p>  <p>※本書は一部を除き、「自動車モード(ハイコントラスト表示)」で説明しています。</p>	
:	操作を行った結果を説明します。
	操作手順が次のステップで分けられるときの案内をします。