

内蔵電池の充電について

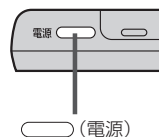
充電のしかた

本機をはじめてお使いになるときや、電池残量が少なくなりましたら内蔵電池を充電してください。

※主電源スイッチが「切」のときは、充電されません。

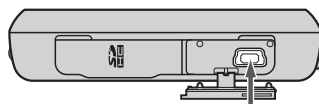
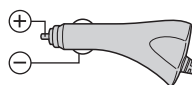
【※】「電源スイッチについて」A-22

※本機の電源を入れた状態で充電すると、充電に時間がかかったり、満充電でない場合がありますので、充電するときは(電源)を約2秒押しして電源を切ることをおすすめします。



■ 車のシガーライターで充電する場合

車(12V車)の
シガーライターソケットへ接続



USB端子へ接続

付属のシガーライターコード(12V車対応)

お願い

- シガーライターコード(12V車対応)のプラグは確実に差し込んでください。
- 本機を接続すると、シガーライターの電源が入っている間は、バッテリーが消費され続けます。エンジンを切ってもシガーライターの電源が切れない車の場合は、エンジンを切ったら、必ず、車のシガーライターソケットから、シガーライターコード(12V車対応)を外してください。長時間放置するとバッテリーがあがるおそれがあります。

■ 家庭用電源コンセントで充電する場合

家庭用電源コンセント
(AC100V~240V、
50Hz/60Hz)へ接続

付属のACアダプター

USB端子へ
接続

お願い

充電が終わったら、ACアダプターをコンセントから外してください。