




# 地図更新について

本機では下記2つの方法で地図更新を行うことができます。

- 別売のバージョンアップキットを利用して地図更新を行う。  
【 詳「バージョンアップキットで地図を更新する」】下記
- インターネットを利用して地図データをダウンロードし地図更新を行う。(Web地図更新)  
※別途、SDカードとインターネットに接続できる環境のパソコンが必要です。  
【 詳「Web地図更新について」】I-14  
※2011年10月現在、本機でWeb地図更新を利用することができません。

## バージョンアップキットで地図を更新する

- 別売のバージョンアップキットに付属のSDカードを本機に差し込みバージョンアップを行います。  
(別売のバージョンアップキットをご購入ください)  
詳しい操作方法につきましては、別売のバージョンアップキットに付属の取扱説明書をご覧ください。
- 地図の年度更新は株式会社ゼンリンで取り扱っています。  
詳しくは下記にお問い合わせください。  
株式会社ゼンリン カスタマーサポートセンター  
 0120-210-616 受付時間：10：00～17：00 月曜日～金曜日(祝日・弊社指定休日は除く)  
※携帯・自動車電話・PHSからもご利用になれます。  
※IP電話等の一部電話機では、ご利用いただけない場合がございます。  
商品の詳しい情報は <http://www.zenrin.co.jp/go/s-navi/>
- バージョンアップは、家庭用電源(付属のACアダプター)を使用して行ってください。