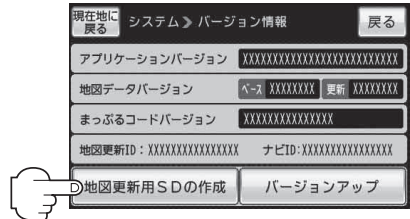


## 地図更新用SDカードを作成する

パソコンから地図データをダウンロードする際に必要な、地図更新用SDカードを作成します。

- SDカードを本機に差し込んだ状態で、1-12手順 **1** に従って操作し、**地図更新用SDの作成** をタッチする。

：地図更新用SDの作成画面が表示されます。



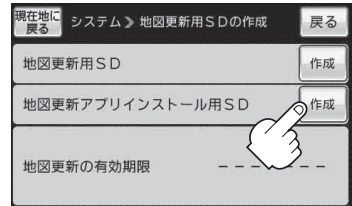
- 地図更新用SDカードを作成する。

### ■ 初めてWeb地図更新を行う場合

- ① “地図更新アプリインストール用SD” の項目にある **作成** をタッチする。

：メッセージが表示されるので、**はい** をタッチすると、地図更新アプリインストール用情報と本機の子載器情報をSDカードに書き出します。

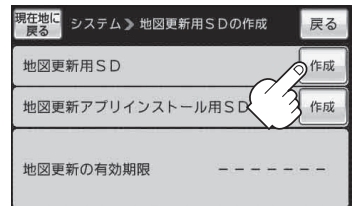
※ Web 地図更新を行うのが初めてでなくても、パソコンの買い替えなどで、地図更新アプリがインストールされていない場合は、この操作を行ってください。



### ■ パソコンに地図更新アプリがインストールされている場合

- ① “地図更新用SD” の項目にある **作成** をタッチする。

：メッセージが表示されるので、**はい** をタッチすると、本機の子載器情報をSDカードに書き出します。



- 現在地の地図画面に戻るときは、**現在地に戻る** をタッチする。