

本書の見かた





本書では、用途別に下記のマークを使用しています。

以下に各マークの意味を説明していますので、本書をお読みになる前によく理解しておいてください。

※本説明書の画像やイラストは操作を円滑にするためのイメージであり、撮影・印刷条件などにより実物(実機)と印象が相違する場合がありますのでご了承ください。

※本書で説明しているボタンは、実際のボタンと字体や形状が異なっていたり、一部を省略している場合がありますので、あらかじめご了承ください。

※本書は仕様変更のため、予告なく変更する場合がありますのでご了承ください。

| | |
|---|--|
| お願い | 車や本機のために守っていただきたいこと、守らないと本来の性能や機能を確保できないことがあります。 |
| お知らせ | 本機を使う上で知っておいていただきたいこと、知っておくと本機を上手に使うことができ便利です。 |
| A-1 | アルファベットは章、数字は章のページを表します。 |
|  | 参照していただきたい本文のタイトル名やページ番号を表します。 |
| 目的地 など | タッチパネル部のボタンを 黒地に白文字 で表します。 |
|  | 画面上でタッチパネル操作を表します。 |
| : | 操作を行った結果を説明します。 |
|  /  | 操作手順が次のステップで分けられるときの案内をします。 |

(例) **目的地** をタッチする。



※本書は一部を除き、「自動車モード(ハイコントラスト表示)」で説明しています。