

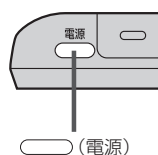


### 内蔵電池で使用する

本機に付属のシガーライターコード(12 V車対応)または付属のACアダプターまたはUSB接続ケーブルを接続していない状態で  (電源) を約2秒押しして電源を入れる。

本機を付属のシガーライターコード(12 V車対応)または付属のACアダプターまたはUSB接続ケーブルでご使用中に、車のキースイッチを「OFF」にする／本機からUSBプラグを外す／コンセントから外すなどの動作を行うと、本機の電源が切れ自動的に内蔵電池には切り換わりません。内蔵電池で動作させるには、 (電源) を約2秒押しして電源を入れてください。

※内蔵電池を使用して電源を入れ、画面にメッセージが表示された場合、メッセージを確認し、**閉じる** をタッチしてください。



#### お願い

- 内蔵電池の残量が少ないと、電源が入らない場合があります。この場合は内蔵電池を充電してください。【[「充電のしかた」](#)】A-25
- 内蔵電池保護のため、本機の内部温度が高温になると電源が入らない場合がありますが、故障ではありません。正常温度に戻ってから再度電源を入れなおしてください。