


# ルートを変更する

設定したルートを修正して、新しいルートを探索することができます。

出発地の変更、目的地の変更、経由地の追加／変更／削除、経由地／目的地の入れ替え、探索条件の変更ができます。

## 出発地／目的地の変更

現在地以外を出発地にしたり、目的地を変更することができます。

- 1 D-8手順1に従って操作し、またはをタッチする。


：ふき出しが表示されます。



- 2 **変更** をタッチする。

：出発地を探す方法画面または目的地を探す方法画面が表示されます。



- 3 表示されたメニューの中から、出発地または目的地を探す方法を選択してタッチする。  
()

：周辺の地図を表示します。




- 4 出発地または目的地を設定する。

- 設定メニューと共に表示された出発地または目的地で良い場合

- ① **出発地にする** / **目的地にする** をタッチする。

：ルート編集画面が表示されます。

- 出発地または目的地のみ表示された場合

- ①  (設定) をタッチする。

：設定メニューを表示します。

- ② **出発地にする** / **目的地にする** をタッチする。

：ルート編集画面が表示されます。

ルートを  
探索する

「1」ルート探索／複数ルート探索をする／「ルートを変更する」