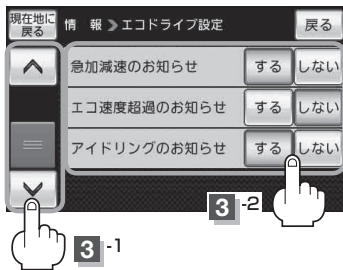


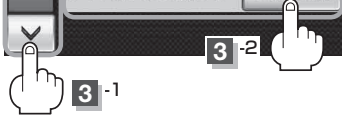
3

▲／▼をタッチして、急加減速／エコ速度超過／アイドリングのお知らせを **する**／**しない** を選択しタッチする。



4

現在地の地図画面に戻るときは、**現在地に戻る** をタッチする。



お知らせ

- E-5手順 2 でエコドライブ表示を **する** に設定し、現在地の地図画面に戻った場合、右画面にエコドライブ情報を表示します。エコドライブ情報の表示を止めたい場合は、エコドライブ表示の **しない** をタッチしてください。
- E-5手順 2 で評価レベルの **初級** を選択すると、エコドライブ情報を表示させたときに ▼ マークが表示されます。
- E-5手順 2 で評価レベルを切り換えるとき、変更するかどうかのメッセージが表示されるので **はい**／**いいえ** を選択してください。
- 上記手順 3 でエコ速度超過のお知らせを **する** にすると、メッセージが表示されるのでメッセージの内容を確認し **OK** をタッチしてください。

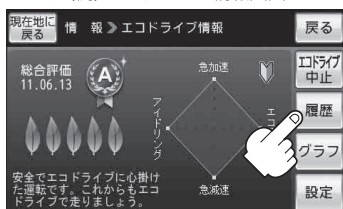
評価履歴を見る

1

E-4手順 1 に従って操作し、**履歴** をタッチする。

- ：エコドライブ評価履歴画面が表示されます。
今までの評価履歴が最大30件まで日付の新しい順に表示されます。

(例)エコドライブ情報画面



2

確認したい日時の履歴を選んでタッチする。

- ：エコドライブ評価履歴の詳細画面が表示されます。

(例)エコドライブ評価履歴画面



3

現在地の地図画面に戻るときは、**現在地に戻る** をタッチする。