

# 本書の見かた


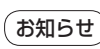





本書では、用途別に下記のマークを使用しています。

以下に各マークの意味を説明していますので、本書をお読みになる前によく理解しておいてください。

※本説明書の画像やイラストは操作を円滑にするためのイメージであり、撮影・印刷条件などにより実物(実機)と印象が相違する場合がありますのでご了承ください。

※本書で説明しているボタンは、実際のボタンと字体や形状が異なっていたり、一部を省略している場合がありますので、あらかじめご了承ください。

※本書は仕様変更のため、予告なく変更する場合がありますのでご了承ください。

	車や本機のために守っていただきたいこと、守らないと本来の性能や機能を確保できないことがあります。
	本機を使う上で知っておいていただきたいこと、知っておくと本機を上手に使うことができ便利です。
A-1	アルファベットは章、数字は章のページを表します。
	参照していただきたい本文のタイトル名やページ番号を表します。
 目的地 など	タッチパネル部のボタンを <b>黒地に白文字</b> で表します。
	画面上でタッチパネル操作を表します。
(例)	<b>目的地</b> をタッチする。
	
	※本書は一部を除き、「自動車モード(ハイコントラスト表示)」で説明しています。
:	操作を行った結果を説明します。
	操作手順が次のステップで分けられるときの案内をします。