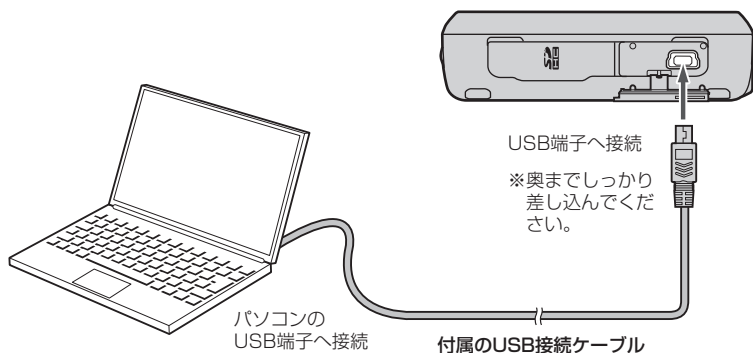


内蔵電池の充電について

■ パソコンで充電する場合




お願い


- 市販のUSB延長ケーブルやUSBハブに接続すると、動作が不安定になる場合がありますので、付属のUSB接続ケーブルを使用して、直接パソコンに接続してください。
- 付属のUSB接続ケーブルを本機から取り外した後は、本機のUSB端子カバーを確実に閉めてください。

充電ランプ／電池マーク

充電ランプ

本機が充電中のときは、充電ランプがオレンジ色に点灯し、満充電になると消灯します。

※内蔵電池使用時に  (電源) を短押しし、画面消しにしたときは、充電ランプが緑色に点灯します。

 「電源スイッチについて」A-22

※省電力設定を行い、省電力モードに入ったときは、充電ランプが緑色に点灯します。本機を充電中に省電力モードに入った場合は、充電ランプが薄オレンジ色に点灯します。

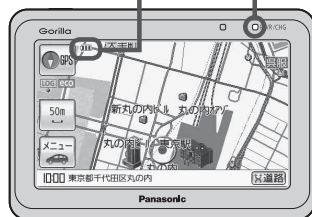
 「省電力の設定をする」I-5

電池マーク

内蔵電池使用時の表示



電池マーク* 充電ランプ



*印…低温下では、一時的に電池残量表示が下がることがありますが、これは電池の特性によるものですので故障ではありません。