


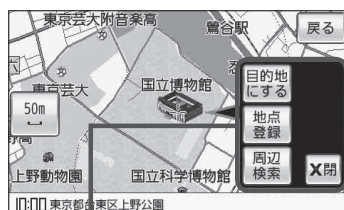
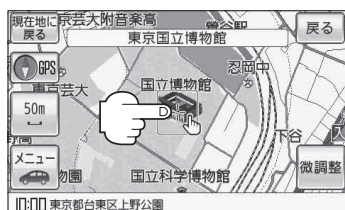
設定メニューを表示する

地図スクロール時に設定メニューを表示し、目的地に設定したり周辺の施設を探索したりすることができます。


1 地図をスクロールさせて、 (設定) をタッチする。

：設定メニューが表示されます。

※設定メニューに表示されるボタンにつきましては、 B-23 をご覧ください。



設定メニュー

 B-23