

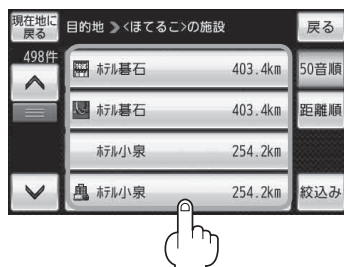
4

検索方法を選択する。

■ リストから“施設名”を選択する場合

① リストから“施設名”を選択しタッチする。

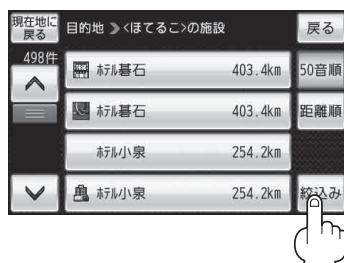
：施設周辺の地図が表示されます。



■ ハイブリッド検索で施設を選ぶ場合

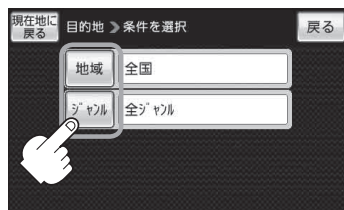
① 絞込み をタッチする。

：条件選択画面が表示されます。



② 条件(地域 / ジャンル) を選択し、タッチする。

条件選択画面

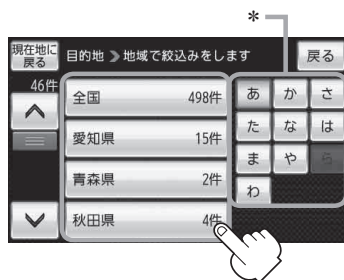


□ 地域 をタッチしたとき

：検索リスト画面が表示されます。

1. “都道府県名” “市区町村名” の順に選ぶ。

☑ 検索方法は「住所から目的地を探す」C-4 手順 2 を参考にしてください。



\* 印…頭文字を連続でタッチすると選択している行のリストがくり返し表示されます。