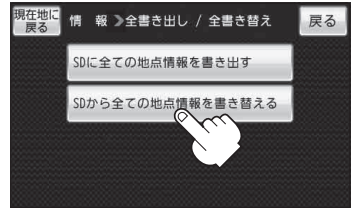


■ SDメモリーカードから全ての登録地点情報を書き替える場合(リストア)

- ① **SDから全ての地点情報を書き替える** をタッチする。

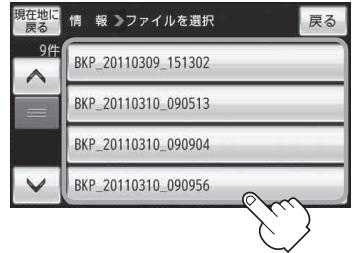
：ファイル選択画面が表示されます。



- ② **書き替えたいファイルを選択しタッチする。**

：メッセージが表示されるので、メッセージを確認し **はい** をタッチしてください。

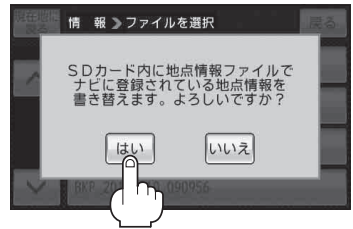
※書き替えをやめるには **いいえ** をタッチしてください。



- ③ 再度メッセージが表示されるので、**メッセージを確認し はい** をタッチする。

：登録地点情報が書き替え(上書き)られます。  
書き替え完了後、全書き出し／全書き替え画面に戻ります。

※書き替えをやめるには **いいえ** をタッチしてください。



情報を見る。  
設定する。

〔登録地点情報を全て書き出す／全て書き替える〕

4

現在地の地図画面に戻るときは、**現在地に 戻る** をタッチする。

お知らせ

- SDメモリーカードに書き出した登録地点情報ファイルは、**SD地点取込** (E-26)で本機に登録地点を取り込んだり、**SD** (C-26)で登録地点を表示させたり、**SDルート** (D-23)でルートを表示させたりすることはできません。SDメモリーカードに書き出した登録地点情報ファイルを全書き替えまたは追加するには、**全書き出し／全書き替え**、**書き出し／追加** 機能のあるナビゲーションのみ有効となります。
- SDメモリーカードに書き出した登録地点情報のファイル名は、変更可能です。  
※フォルダ名“NAVI\_POINT”、ファイルの拡張子“bkd”は変更しないでください。本機で登録地点情報ファイルが認識できなくなります。
- SDメモリーカードに書き出した登録地点情報ファイルの中身を変更したり、ファイルを移動すると、“全書き替え”、“追加” (E-22)が行えなくなります。中身は変更しないでください。