

ルート探索条件の設定をする

ルートを探査する条件を変更することができます。

1

メニュー → 設定 → 探索条件 をタッチする。

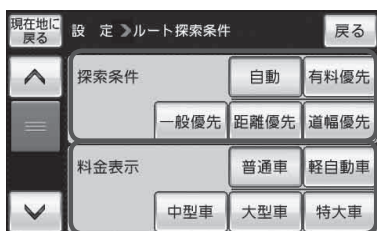
📍 B-20

：ルート探索条件画面が表示されます。



2

探索条件を選び、タッチする。



探索する条件を設定します。

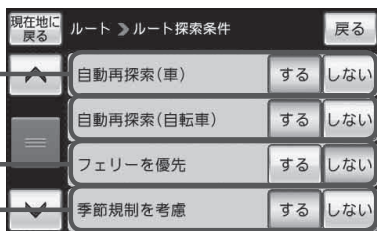
- 自動車モード時のみ、設定が有効になります。

車種別に有料道路料金表示を設定します。

- 自動車モード時のみ、設定が有効になります。



自動車モード時に自動再探索する／しないを設定します。



自転車モード時に自動再探索する／しないを設定します。

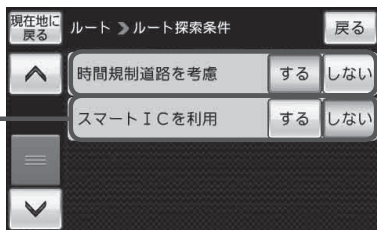
フェリーを優先する／しないを設定します。

季節規制を考慮する／しないを設定します。



時間規制道路を考慮する／しないを設定します。

スマートICを利用する／しないを設定します。



● 自動車モード時のみ、設定が有効になります。

● 時間規制を考慮する場合、時間帯によっては通行不可と判断し、避けるルートが探索されます。

● 実際の規制とは異なる場所もありますので、実際の交通規制に従って走行してください。

各種設定
をする

〔平均速度を設定する〕／〔ルート探索条件の設定をする〕