

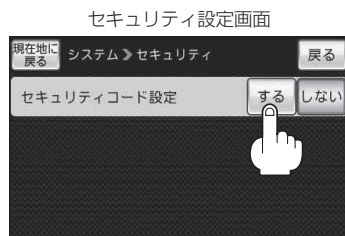
セキュリティコードを設定する

■ セキュリティコードを変更する場合

設定したセキュリティコードを、一度解除してセキュリティコードを変更します。

- ① セキュリティコードを解除して、**する** をタッチする。

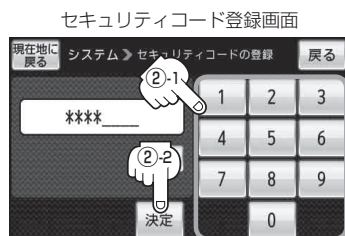
：セキュリティコード登録画面が表示されます。



- ② 変更したい(新しい)3桁～8桁のセキュリティコードを10キーをタッチして入力し、**決定** をタッチする。

☞ 「数字の入力方法について」B-52


：セキュリティコード再入力画面が表示されます。



- ③ 再度手順②で入力したセキュリティコードを、10キーをタッチして入力し、**決定** をタッチする。

☞ 「数字の入力方法について」B-52

：設定を保存しセキュリティ設定画面に戻ります。



3

現在地の地図画面に戻るときは、**現在地に戻る** をタッチする。