

# ユーザエリアについて

ユーザエリアに保存されているKMLファイルやGアプリをパソコンで編集したり、SDメモリーカードに保存されているGアプリファイルを本機にコピーすることができます。

※内蔵電池で使用している場合、電池マークがになると、ユーザエリアへのコピー、ファイルの削除などユーザエリアの操作を行うことができません。

※本機に収録されているKMLファイルやGアプリは、パソコンから編集したり、ファイル削除などユーザエリアの操作を行うことができません。

## ユーザエリアのメモリ状況を見る

ユーザエリアに保存されているKMLファイル、Gアプリファイル、その他ファイルのメモリ状況を確認することができます。

**1** **メニュー** → **設定** → **次へ** → **システム** をタッチする。

 B-20

: システムのメニュー画面が表示されます。

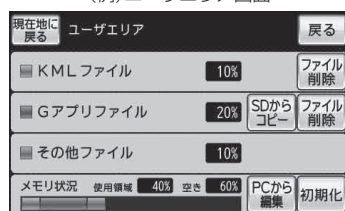


**2** **ユーザエリア** をタッチする。

: ユーザエリア画面が表示されます。





(例)ユーザエリア画面



**3** 現在地の地図画面に戻るときは、**現在地に戻る** をタッチする。

### お知らせ

- GPSログを記録中にユーザエリアを表示するとGPSログの記録を停止します。  
 「GPSログを使う」B-40
- 本機で使用できないファイルは「その他ファイル」として表示されます。本機ではそのファイルの削除を行うことができません、パソコンからユーザエリアを操作して、パソコン上でファイルを直接削除してください。  
 「パソコンからユーザエリアを編集する」I-21
- ユーザエリア内には本機のデモ用ムービーファイルが収録されています。  
(デモ用ムービーファイルは本機で再生や操作を行うことができません、本機ではそのファイルとして扱われます。)