


品名 : アンテナ変換ケーブル
コードの長さ : 1.4 m

※本書に記載の寸法は、おおよその数値です。
※本製品の仕様、外観は、改良のため予告なく変更することがあります。
※イラストはイメージであり、実際と異なる場合があります。



取扱説明書 アンテナ変換ケーブル

品番 : **CA-PANX2D**

このたびは、パナソニック製品をお買い上げいただき、まことにありがとうございます。

- 本説明書およびカーナビゲーションの説明書をよくお読みのうえ、正しく安全にお使いください。
- 取り付けの前に、「安全上のご注意」を必ずお読みください。
- この説明書は大切に保管してください。

適合機種: (2011年6月現在)

- ポータブルカーナビゲーション

CN-GP600FVD/GPA600FVD/SP605FVL

CN-GP700FVD/SP707FVL

詳しくは、お買い上げの販売店にご相談ください。

内容物の確認

万一、不備な点がございましたら、お買い上げの販売店へお申し付けください。

アンテナ変換ケーブル



数量 : 1

取扱説明書(本書)




数量 : 1

接続についての不明な点は、お買い上げの販売店にご相談ください。

パナソニック株式会社 オートモーティブシステムズ社

〒224-8520 横浜市都筑区池辺町4261番地

お客様相談センター

・フリーダイヤル  0120-50-8729
受付 9:00~18:30/365日
※携帯電話・PHSからもご利用になれます。

■上記電話番号がご利用いただけない場合 **0857-30-4578**

※通話料は、お客様のご負担となります。

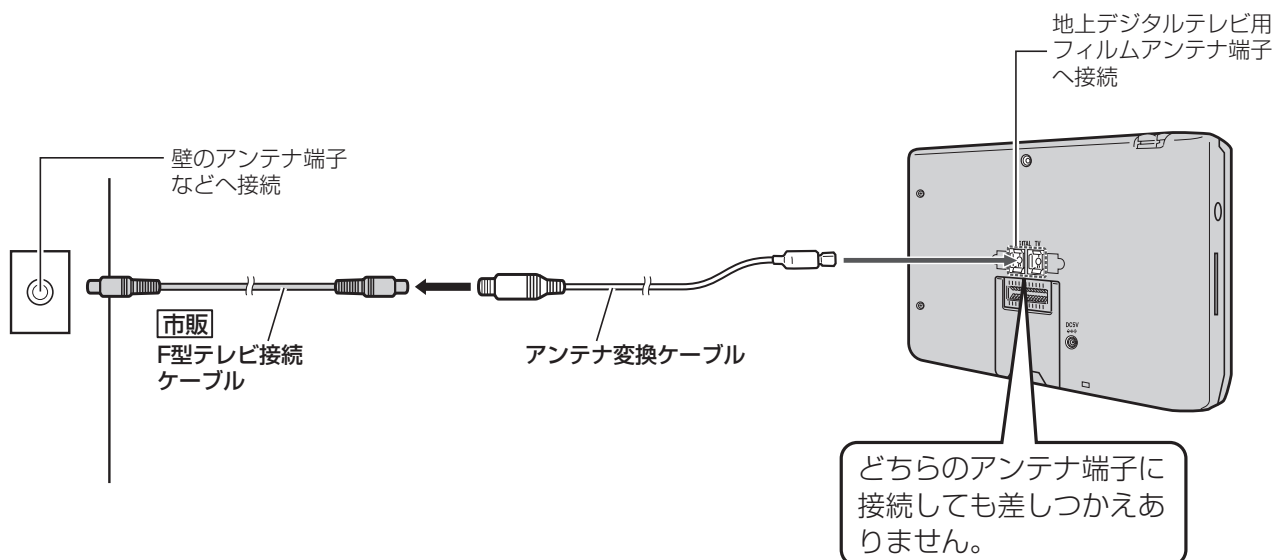
・ F A X* 045-938-1573
受付 9:00~18:30(土・日・祝日・当社休日を除く)
※通話料は、お客様のご負担となります。

© Panasonic Corporation 2011
Printed in Japan

2RR6P10A99900 S0511-0

アンテナ変換ケーブルの使用方法

アンテナ変換ケーブルと市販のF型テレビ接続ケーブルを接続すると、ご家庭でテレビの映像を見ることができます。



お知らせ

アンテナ変換ケーブルと市販のF型テレビ接続ケーブルを接続しても、ケーブルテレビ局など、地上デジタルテレビ放送がポータブルカーナビゲーションで受信できないチャンネルで送信されている場合は、視聴できないことがあります。

※イラストは接続例です。

ご使用のポータブルカーナビゲーション本体の地上デジタルテレビ用フィルムアンテナ端子へ接続してください。

お手入れについて

ケーブルの接続部やプラグ部が汚れた場合は、乾いたやわらかいきれいな布などで拭きとってください。