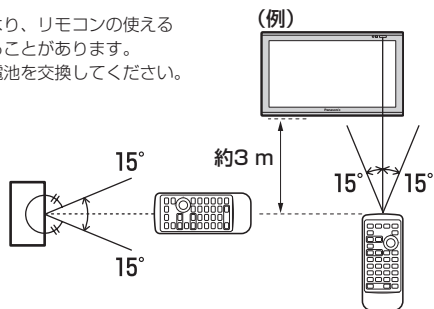


使用上のご注意

- 直射日光の当たる場所に長時間放置しないでください。
- ご使用の際は、リモコンの発光部をポータブルカーナビゲーションのリモコン受光部に向けてください。
リモコンの使える範囲は、水平（左右）、垂直（上下）方向で15°ずつ、直線距離で約3 mまでです。

※電池の消耗により、リモコンの使える範囲が狭くなることがあります。
この場合は、電池を交換してください。



電池の入れ方

リモコンは単4形乾電池を2個使用します。

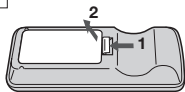
お願い

- 電池の+、-の向きをまちがえたり、新しい電池と消耗した電池、または種類の違う電池を混ぜ合わせて使用すると、液漏れや破損により火災やけがの原因になることがあります。
電池を交換するときは2本同時に交換してください。
- リモコンはペダルの下などに落ちると運転操作に支障をきたす可能性があります。ブレーキ操作などにより落ちない場所に置いてください。

お知らせ

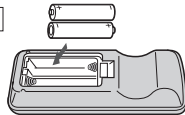
- 電池は充電できません。
- ダッシュボードの上など、直射日光の当たるところに、リモコンを放置すると、変形したり作動不良などの原因になります。

1



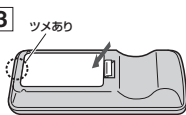
1の方向にツメを押し、そのまま2の方向に引き上げます。

2



図の上部に入れる電池はマイナスを右、図の下部に入れる電池はプラスを右にして入れます。

3



ふたの下のツメを本体の溝に合わせて閉めます。

リモコンの主な使い方

■ 画面の項目などを選択し、実行する場合

① カーソルキー(◀▶)を上下左右に押す。

: 選択したい項目にカーソルが移動します。



② ボタンを押す。

: 選択した項目が実行(確定)されます。



お手入れのしかた

- リモコン本体の汚れは、中性洗剤や水を含ませしぼった布で落とし、乾いた布で拭き取ってください。
- 有機溶剤(ベンジン・シンナーなど) / 酸 / アルカリ類は使用しないでください。



プラスチックを傷めます。