

内蔵電池の充電について

充電のしかた

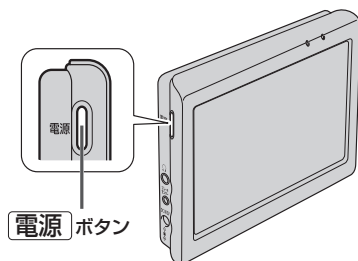
本機をはじめてお使いになるときや、電池残量が少なくなりましたら、主電源スイッチが「入」であることを確認し、付属のシガーライターコード(12V車対応)またはACアダプターで内蔵電池を充電してください。

※主電源スイッチが「切」のときは、充電できません。

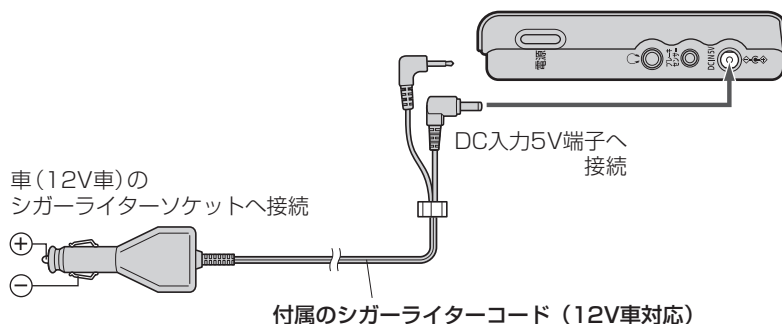
☞「電源スイッチについて」A-21

※充電するときは本機の「電源」ボタンを押して電源を切ってください。

満充電できない場合があります。



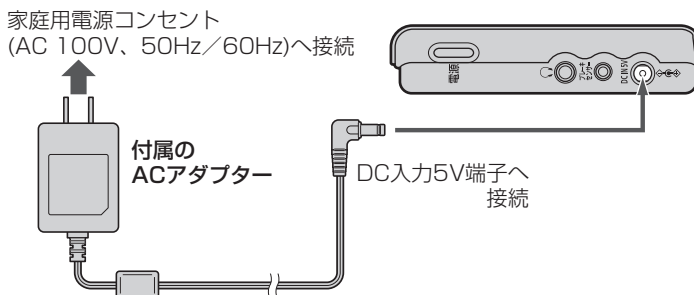
■ 車内で充電するには



お願い

本機を接続すると、シガーライターの電源が入っている間は、車のバッテリーが消費され続けます。エンジンを切ってもシガーライターの電源が切れない車の場合は、エンジンを切ったら、必ず、車のシガーライターソケットから、シガーライターコード(12V車対応)を外してください。長時間放置するとバッテリーがあがるおそれがあります。

■ 屋内で充電するには



お願い

充電が終わったら、ACアダプターをコンセントから外してください。