

画像再生する




画像一覧画面から画像を選択する

1 表示したい画像をタッチする。

：画像が表示されます。



お知らせ

- 画像の向きを変更したい場合は、画面をタッチし、 ボタン(縦横切り替え)をタッチするたびに右方向に90度ずつ回転します。
- 前の画像/次の画像を表示させるには、画面をタッチし、 /  ボタン(トラック)をタッチしてください。

画像表示画面(例)







スライドショー再生する


1  ボタン(再生)をタッチする。

：画像が順番に再生されます。

お知らせ

スライドショーを開始すると  ボタン(再生)が  ボタン(一時停止)に変わります。スライドショー中に  ボタン(一時停止)をタッチするとスライドショーが一時的に止まり、再び再生をはじめの場合は  ボタン(再生)をタッチしてください。


画像表示画面(例)




ランダム(順序不同)再生をする


1  ボタン(ランダム)をタッチし、

 ボタン(再生)をする。





：  ボタン(ランダム)が緑色に点灯し、SDカード内の全画像の中から順序不同で再生します。

※もう一度  ボタン(ランダム)をタッチするとランダム ボタンが消灯し、再生順序が通常に戻ります。

画像再生画面(例)



お知らせ

-  ボタン(ランダム)が緑色に点灯しているときに、 /  ボタン(トラック)をタッチすると、画像をランダムに表示します。
- ランダム再生は、同じ画像が連続で再生されることがあります。
- 再生中に  ボタン(一時停止)をタッチすると、再生は一時停止します。