


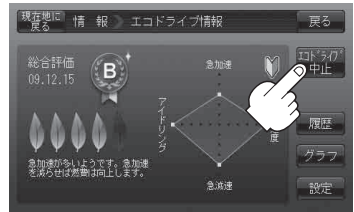
### 3 エコドライブ評価を中止／開始する。

#### ■ エコドライブ評価を止める場合

**エコドライブ中止** ボタンをタッチする。


- ：“エコドライブを中止しました。”とメッセージが表示され、エコドライブ評価を中止します。
- ※現在地を表示させたとき、情報バー左下に  マークは消えます。

エコドライブ情報画面(例)

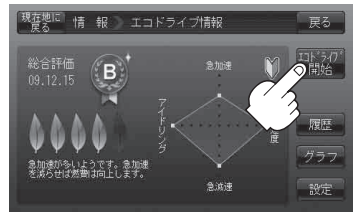


#### ■ エコドライブ評価を開始する場合

**エコドライブ開始** ボタンをタッチする。

- ：“エコドライブを開始しました。”とメッセージが表示され、エコドライブ評価を開始します。
- ※現在地を表示させたとき、情報バー左下に  マークを表示します。

エコドライブ情報画面(例)



情報

#### お知らせ

- GPSが受信されていない、家庭動作または電池動作で使用している場合は評価することができません。
- 上記手順 **3** でエコドライブ評価を開始した場合、走行中に各評価レベルの設定値を超えたときに音声とメッセージ表示でお知らせします。
- ※エコドライブ情報を表示しているときに、音声とメッセージを表示します。



〔エコドライブ情報を設定する〕