




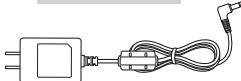


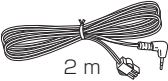
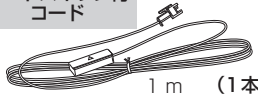





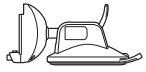





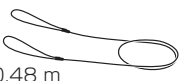
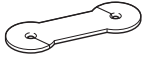
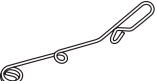



# 内容物の確認

万一、不備な点がございましたら、お買い上げの販売店へお申し付けください。

|   |   |   |   |   |   |
|---|---|---|---|---|---|
| <b>ナビゲーション本体</b><br><br>(1台)           | <b>取扱説明書</b><br><br>(1部)                       | <b>取付説明書<br/>〔スタンド用〕</b><br><br>(1部)     | <b>取付説明書<br/>〔配線用〕</b><br><br>(1部)   | <b>保証書</b><br><br>(1部)     |   |
| <b>ACアダプター</b><br><br>(1個) 1.7 m       | <b>シガーライターコード (12V車対応)*4</b><br><br>1.8 m (1個) |   |   |   |   |
| <b>パーキングブレーキ接続ケーブル(オートマチック車シフトレバー取付)*1</b>  |   |   |   |   |   |
| <b>セルフロックコネクター</b><br><br>(1個)         | <b>2.5φミニジャックコード*4</b><br><br>2 m (1本)         | <b>リードスイッチ付<br/>コード</b><br><br>1 m (1本) |   |   |   |
| <b>パーキングケーブル</b><br><br>1 m (1本)       | <b>クリップ*4</b><br><br>(3個)                      | <b>クランプ</b><br><br>(3個)                  | <b>ワイヤーバンド</b><br><br>(1本)           | <b>マグネット</b><br><br>(1個)   |   |
| <b>車載用吸盤スタンド一式*1</b>  |   |   |   |   |   |
| <b>吸盤スタンド*2</b><br><br>(1個)           | <b>吸盤スタンド<br/>保護用シート</b><br><br>(1枚)          | <b>取付用シート*3</b><br><br>(1枚)             | <b>コードクリップ</b><br><br>(3個)          | <b>クッション材</b><br><br>(1個) | <b>クリーナー</b><br><br>(1枚) |
| <b>落下防止用部品一式*1</b>  |   |   |   |   |   |
| <b>スタンド用ストラップ</b><br><br>0.48 m (1本) | <b>コードリール</b><br><br>(1個)                    | <b>フック</b><br><br>(1個)                 | <b>タッピンねじ</b><br><br>φ3×12 mm (1本) |   |   |

\*1 印…詳細は取付説明書をご覧ください。

\*2 印…吸盤スタンドの吸盤面には、吸盤保護用透明フィルムが貼り付けられています。

取り付けの際は吸盤保護用透明フィルムをはがしてご使用ください。

\*3 印…取付用シート裏面には、ダッシュボードに貼り付けるための粘着テープが貼られています。

\*4 印…クリップを1個使用し、束ねた状態で包装されています。詳しくは取付説明書〔配線用〕をご覧ください。

※本書に記載の寸法は、おおよその数値です。

※本書でのイラストはイメージであり、実際と異なる場合があります。