


# 施設のジャンルから地点を探す

施設のジャンルや都道府県を指定して、該当する施設の名称リストを表示させ、住所や電話番号などの施設情報を見ることができます。ドライブ先の観光スポットを探すときなどに便利です。検索できる施設の種類については、「表示できる施設」C-18をご覧ください。

1

**メニュー** をタッチし、**目的地** をタッチする。

：サブメニュー画面が表示されます。



目的地

（施設の名前で地点を探す「50音」）／（施設のジャンルから地点を探す）

2


**ジャンル** をタッチする。

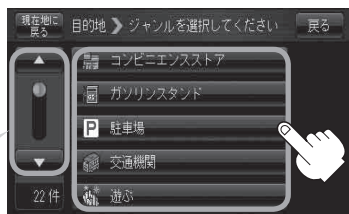
：検索リスト画面が表示されます。



3

探している施設のジャンルを選択し、さらに細かく分類された施設の種類の選択してタッチしていく。


 タッチでつづきを表示



4

リストから“都道府県名”を選択し、タッチする。

※市区町村名などさらに選択画面が続く場合は画面に従ってタッチしてください。

 タッチでつづきを表示



\* 印…頭文字を連続でタッチすると選択している行のリストがくり返し表示されます。