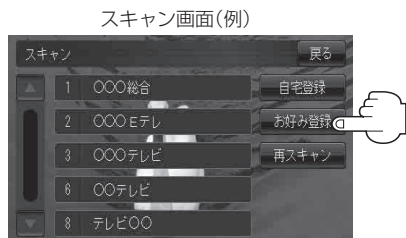


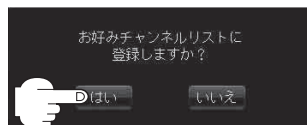
## ■ お好み登録をする場合

自宅登録以外にもあらかじめエリアのチャンネルリストを登録することができます。よく呼び出したい地域のチャンネルリストをお好み登録しておくことで、現在地を移動し他地域にいるときでもお好み呼び出しですばやくチャンネルリストを呼び出すことができます。

① **お好み登録** をタッチする。



② お好みチャンネルリストとして登録してもいいかどうかのメッセージが表示されるので **はい** をタッチする。



: 現在の設定内容をお好みチャンネルリストとして本機に登録します。

③ 設定を終わるには…

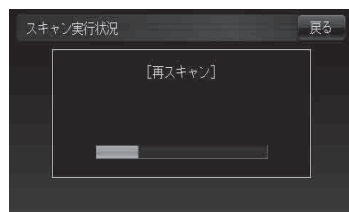
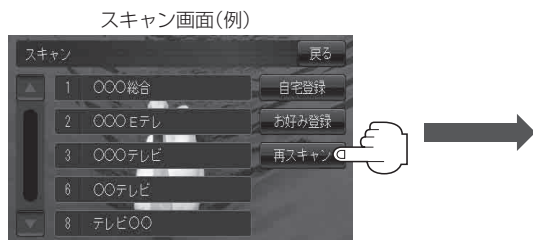
**戻る** をタッチして、メニュー画面に戻る。

## ■ 再スキャンをする場合

現在地付近に新しく開設された放送局や、現在地に隣接した地域で受信できる放送局を追加したいときなどに行います。

※すでに設定されているチャンネルはそのまま残し、新たに追加となります。

① **再スキャン** をタッチする。



: 全チャンネル(13ch~62ch)をスキャンし、受信画面を表示します。  
 ※チャンネルリストにない放送局を受信すると、チャンネルリストに追加されます。

### お知らせ

自宅登録／お好み登録したリストを呼び出すには

「**自宅チャンネルリスト／お好みチャンネルリストを呼び出す**」G-15をご覧ください。