

## 施設の名前で地点を探す【50音】

### 6

#### ■ 周辺の地図を見る場合

×閉 ボタンをタッチして設定メニューを閉じる。

#### ■ 施設の詳細情報を見る場合

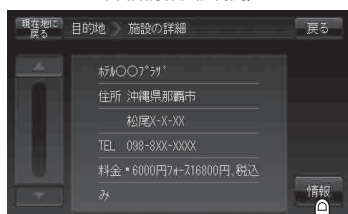
施設の詳細 ボタンをタッチする。

：施設の詳細情報が表示されます。

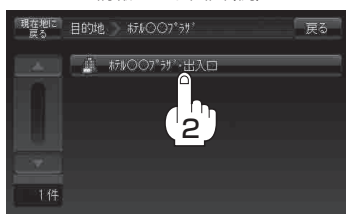


※施設に詳細内容がある場合は **情報** ボタンが表示されます。 **情報** ボタンをタッチし、リストを表示させ選択すると、情報画面が表示され情報の確認ができ、 **地図** ボタンをタッチすると周辺の地図を表示します。

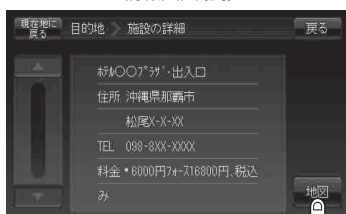
詳細情報画面(例)



情報リスト画面(例)



情報画面(例)



### 7

現在の地図画面に戻るときは、 **現在地に戻る** ボタンをタッチする。