


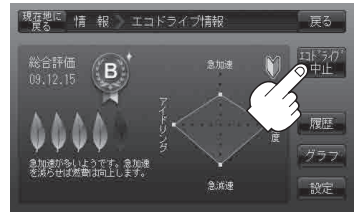
3 エコドライブ評価を中止／開始する。

■ エコドライブ評価を止める場合

エコドライブ中止 ボタンをタッチする。


- ：“エコドライブを中止しました。”とメッセージが表示され、エコドライブ評価を中止します。
- ※現在地を表示させたとき、情報バー左下に  マークは消えます。

エコドライブ情報画面(例)

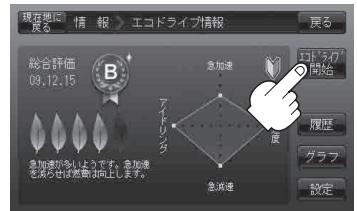


■ エコドライブ評価を開始する場合

エコドライブ開始 ボタンをタッチする。

- ：“エコドライブを開始しました。”とメッセージが表示され、エコドライブ評価を開始します。
- ※現在地を表示させたとき、情報バー左下に  マークを表示します。

エコドライブ情報画面(例)



お知らせ

- GPSが受信されていない／パーキングブレーキ接続ケーブルを接続していない／電源をACアダプター／内蔵電池を使用している場合は評価することができません。
- 上記手順 **3** でエコドライブ評価を開始した場合、走行中に各評価レベルの設定値を超えたときに音声とメッセージ表示でお知らせします。
※エコドライブ情報を表示しているときに、音声とメッセージを表示します。

