




# 地図更新について

本機では下記2つの方法で地図更新を行うことができます。

- 別売のバージョンアップキットを利用して地図更新を行う。  
【 [バージョンアップキットで地図を更新する](#)】下記
- インターネットを利用して地図データをダウンロードし地図更新を行う。  
※別途、SDメモリーカードとインターネットに接続できる環境のパソコンが必要です。  
【 [Web地図更新について](#)】M-14

## バージョンアップキットで地図を更新する

- 別売のバージョンアップキットに付属のSDメモリーカードを本機に差し込みバージョンアップを行います。(別売のバージョンアップキットをご購入ください。)  
詳しい操作方法につきましては、別売のバージョンアップキットに付属の取扱説明書をご覧ください。
- 地図の年度更新は株式会社ゼンリンで取り扱っています。  
詳しくは下記にお問い合わせください。  
株式会社ゼンリン カスタマーサポートセンター  
 0120-210-616 受付時間：9：30～17：30 月曜日～土曜日(祝日・弊社指定休日は除く)  
※携帯・自動車電話・PHSからもご利用いただけます。  
※IP電話等の一部電話機では、ご利用いただけない場合がございます。  
商品の詳しい情報は <http://www.zenrin.co.jp/go/s-navi/>
- バージョンアップは、家庭用電源(付属のACアダプター)を使用して行ってください。