


ユーザエリアについて


GPSログで記録したGPSログファイルをSDメモリーカードに書き出ししたり、SDメモリーカードに保存されているGアプリファイルを本機にコピーすることができます。

※電池動作で使用している場合、電池残量が少なくなり電池マークがになると、SDメモリーカードへの書き出し、ユーザエリアへのコピー、ファイルの削除などユーザエリアの操作を行うことができません。

ユーザエリアの使用領域を見る

ユーザエリアに保存されているGPSログファイル、Gアプリファイルの使用領域を確認することができます。

1 **モード** をタッチする。

 B-13

：モード選択画面が表示されます。

2 **システム** をタッチする。

：システムのメニュー画面が表示されます。



3 **ユーザエリア** をタッチする。


：ユーザエリア画面が表示されます。



(例)ユーザエリア画面



4 現在地の地図画面に戻るときは、**現在地に戻る** をタッチする。

お知らせ GPSログを記録中にユーザエリアを表示するとGPSログの記録をストップします。
【】「GPSログを使う」E-33