

選局する

1 チャンネルを選択する。(手動選局／自動選局／リスト選局)

※自宅登録／お好み登録したチャンネルリストの選局をする場合はあらかじめそのチャンネルリストを呼び出しておく必要があります。

☞ 「自宅チャンネルリスト／お好みチャンネルリストを呼び出す」I-15

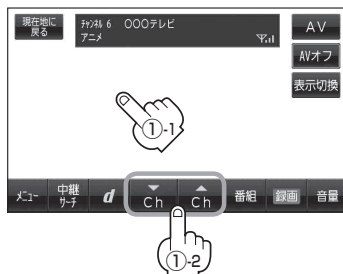
■ 手動選局／リスト選局する場合

① 画面をタッチし、 Ch / Ch をタッチする。

：タッチするたびに次のプリセットチャンネルに変わります。

お知らせ



地域によっては同じチャンネル番号に複数の放送局が登録される場合があります。その場合、タッチするたびに放送局が登録されている順に変わります。

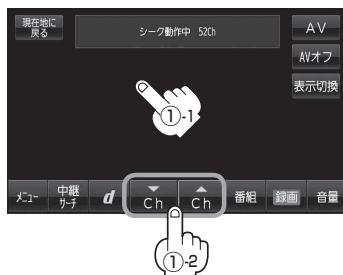


■ 自動選局する場合

① 画面をタッチし、 Ch / Ch を長押しする。

：自動選局を始め、放送局を受信すると、自動的に止まります。希望の放送局が見つかるまで、この操作(①)を繰り返してください。

※自動選局中に  Ch /  Ch をタッチすると、自動選局は止まり、チャンネルリストの中でチャンネル番号の一番若い放送局を選局します。



お知らせ

- 選局中は画面に“シーク動作中”と表示されます。
- 受信電波の弱い地域では、自動選局ができないことがあります。この場合は全チャンネルを一通り選局後、自動選局は止まります。