


SDカードの全ての録画ファイルを消去する

SDカードの録画ファイルを全て消去することができます。

1 J-3手順 **1**、**2** に従って操作し、**SD管理** → **SD録画全消去** をタッチする。

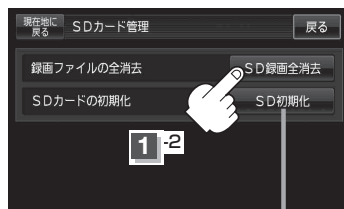
：録画ファイルを消去してもいいかどうかのメッセージが表示されるので **はい** をタッチします。再度メッセージが表示されるので **はい** をタッチすると、SDカード内の録画ファイルが全て消去されます。

※録画ファイルを1件ずつ消去することもできます。

 「録画番組を再生または消去する」J-3




1-1



SD初期化 ボタン

 G-15

お知らせ

- 再生中の画面が表示されている場合、画面をタッチして操作ボタンを表示させ、 ボタン(停止)をタッチすると、録画再生リスト画面に換わります。
- 録画再生詳細画面(J-4)が表示されている場合、**戻る** をタッチすると、録画再生リスト画面に換わります。

お願い

消去中は絶対にSDカードを抜いたり、本機の電源を切ったり、車のキースイッチをOFFにしないでください。SDカード自体を破壊するおそれがあります。

※録画ファイルが多数ある場合、消去に10数分かかることがあります。