


リチウムイオンバッテリーの充電について

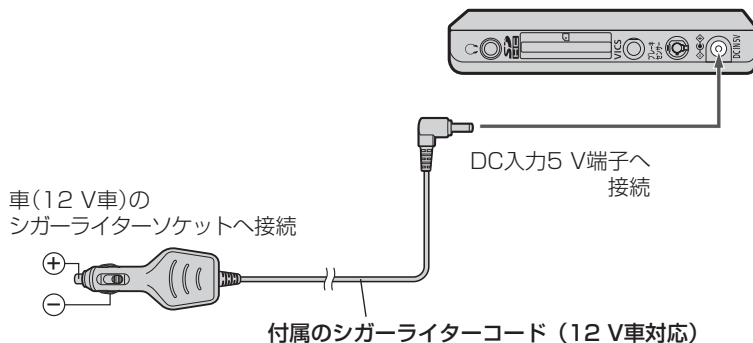
充電のしかた

本機をはじめてお使いになるときや、電池残量が少なくなりましたら、付属のシガーライターコード（12 V車対応）または付属のACアダプターでリチウムイオンバッテリーを充電してください。

※充電するときは （電源）を約2秒押しして電源を切ってください。満充電できない場合があります。

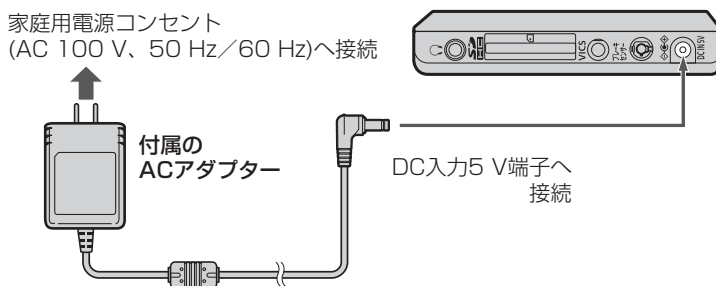
※ （電源）の位置につきましては、「各部のなまえとはたらき」B-2を参考にしてください。

■ 車内で充電する場合



お願い 本機を接続すると、シガーライターの電源が入っている間は、バッテリーが消費され続けます。エンジンを切ってもシガーライターの電源が切れない車の場合は、エンジンを切ったら、必ず、車のシガーライターソケットから、シガーライターコード(12 V車対応)を外してください。長時間放置するとバッテリーがあがるおそれがあります。

■ 屋内で充電する場合



お願い 充電が終わったら、ACアダプターをコンセントから外してください。