


登録地点情報を全て書き出す／全て書き替える

本機に登録している全ての登録地点情報をSDメモリーカードに書き出し(バックアップ)たり、SDメモリーカードに書き出し(バックアップ)していた登録地点に書き替える(リストア)ことができます。
※書き替えができる登録地点情報ファイルは、拡張子“bkd”が付いたものだけです。


下記操作を行う前に操作が適切かどうかを、 「登録地点情報の書き出し／書き替え／追加について」E-25でご確認ください。

下記操作を行う前に必ずAVモードをOFFにしてください。

 「AVモードを終了する」G-10

※SDメモリーカードの抜き差しは、必ず電源を切った状態で行ってください。

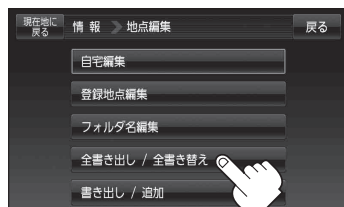
1 SDメモリーカードを差し込み、電源を入れる。

 「SDメモリーカードを入れる／取り出す」A-28

 「本機の電源を入れる」B-7

2 E-16手順1に従って操作し、 全書き出し／全書き替え をタッチする。

：全書き出し／全書き替え画面が表示されます。



3 SDメモリーカードに全ての登録地点情報を書き出す(バックアップ)／ SDメモリーカードから全ての登録地点情報を書き替える(リストア)。

■ SDメモリーカードに全ての登録地点情報を書き出す場合(バックアップ)

① SDに全ての地点情報を書き出す をタッチする。

：メッセージが表示されるので、メッセージを確認し、**はい** をタッチするとSDメモリーカードに登録地点情報を書き込み、全書き出し／全書き替え画面に戻ります。

