

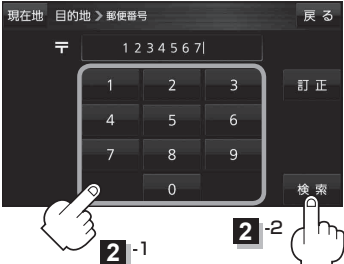


# 本書の見かた

本書では、用途別に下記のマークを使用しています。  
以下に各マークの意味を説明していますので、本書をお読みになる前にご覧ください。

<b>A-1</b> アルファベットは章、数字は章のページを表します。
 参照していただきたい本文のタイトル名やページ番号を表します。
<b>検索</b> など タッチパネル部のボタンを <b>黒地に白文字</b> で表します。
 画面上でタッチパネル操作を表します。
<b>2</b> <sup>-1</sup> タッチパネル操作をする順番を表します。
<p>(例)</p> <p><b>2</b> 郵便番号を入力し、<b>検索</b> をタッチする。</p> 

※本書の画像やイラストは操作を円滑にするためのイメージであり、撮影・印刷条件などにより実物(実機)と印象が相違する場合がありますのでご了承ください。

※本書で説明しているボタンは、実際のボタンと字体や形状が異なっていたり、一部を省略している場合がありますのでご了承ください。

※本書は仕様変更のため、予告なく変更する場合がありますのでご了承ください。