


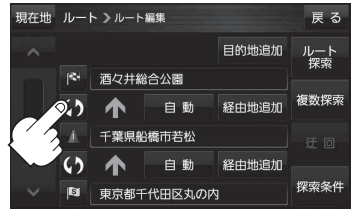
経由地／目的地など地点の入れ替え

1

メニュー → ルート → ルート編集 をタッチし、
入れ替えたい場所の  をタッチする。

：地点が入れ替わります。

経由地1と目的地を入れ替える場合



区間ごとの探索条件を変更する

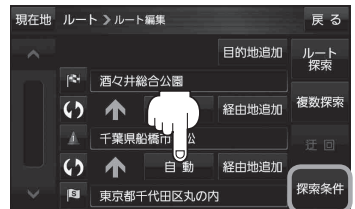
1

メニュー → ルート → ルート編集 をタッチし、
変更したい区間の **自動*** をタッチする。

：吹き出しが表示されます。

*印…現在設定している探索条件のボタン名が表示されます。

経由地1までの探索条件を変更する場合




このボタンをタッチして探索条件の変更
をすることもできます。

 G-16手順 2

2

自動 / 有料優先 / 一般優先 / eco /
距離優先 を選択し、タッチする。

※各項目の説明は、 E-3手順 3 を参照ください。

