

自宅周辺の地図を表示する

自宅周辺の地図を表示します。


お知らせ

この機能を使うには、あらかじめ自宅を登録しておく必要があります。

 「自宅を登録する」B-26

1

メニュー → **目的地** → **自宅** をタッチする。

 B-19


：自宅周辺の地図が表示されます。




2

周辺の地図を見るには、**×閉** または地図画面をタッチして設定メニューを閉じる。

※再度設定メニューを表示させるには

 (設定) をタッチしてください。

 「クイック機能について」B-21



3

現在地の地図画面に戻るときは、**現在地に戻る** をタッチする。