












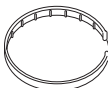






内容物の確認

万一、不備な点がございましたら、お買い上げの販売店へお申し付けください。

ナビゲーション 本体  (1台)	取扱説明書  (1部)	取付説明書 [スタンド用]  (1部)	取付説明書 [配線用]  (1部)		
カーシガーライターコード (12V車対応) *1  1.8m (1個)	パーキングブレーキ接続ケーブル式*1 <table border="1"><tr><td>パーキングブレーキ接続ケーブル*2  1.9m (1本)</td><td>セルフロックコネクター*2  (1個)</td></tr></table>			パーキングブレーキ接続ケーブル*2  1.9m (1本)	セルフロックコネクター*2  (1個)
パーキングブレーキ接続ケーブル*2  1.9m (1本)	セルフロックコネクター*2  (1個)				
クリップ*1  (3個)					
車載用吸盤スタンド式*1					
車載用吸盤スタンド  (1個)	車載用吸盤スタンド 保護用トレイ  (1枚)	取付用シート  (1枚)	コードクリップ  (3個)	クッション材  (1個)	クリーナー  (1枚)
車載用吸盤スタンド保護用トレイは、車載用吸盤スタンドに取り付けられた状態で梱包されています。					

*1 印…詳細は取付説明書をご覧ください。

*2 印…パーキングブレーキ接続ケーブルを接続せずに本機を車で使用する場合、電源を入れると起動選択画面が表示されるので  をタッチしてください。  「電源の選択について」B-6

※パーキングブレーキはサイドブレーキ(ハンドブレーキ)/フットブレーキと同一の意味を表します。

※本書に記載の寸法は、おおよその数値です。

※本書でのイラストはイメージであり、実際と異なる場合があります。