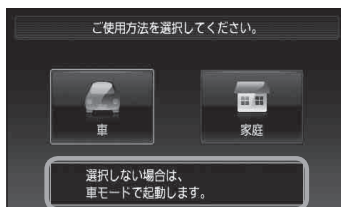


電源の選択について

パーキングブレーキ接続ケーブル未接続／ACアダプターを使用の場合に本機の電源を入れると、起動選択画面が表示されます。セキュリティコードを設定している場合は、セキュリティコード入力画面が表示され、セキュリティコードを入力すると起動選択画面が表示されます。

「」 「セキュリティコードが設定された状態でナビゲーションの電源を入れたとき」 F-34

起動選択画面





前回使用した起動方法で自動的に起動するメッセージが表示されます。起動方法の選択については下記を参照してください。

※パーキングブレーキ接続ケーブル接続時使用時は、起動選択画面は表示されません。

シガーライターコード(12V車対応)をご使用の場合

パーキングブレーキ接続ケーブルが未接続の場合は、起動選択画面が表示されます。

1



 (電源) を約2秒押しして電源を入れ、 をタッチする。

: NAVIモード画面またはラストモード*画面が表示されます。NAVIモード画面を表示したときは、メッセージが表示されます。

*印…前回最後に選択していたモード画面



お願い

間違っって別の選択ボタンをタッチしてしまった場合は、 (電源) を約2秒押しして電源を切り、再度  (電源) を約2秒押しして電源を入れ操作し直してください。