




ACアダプターをご使用の場合

1

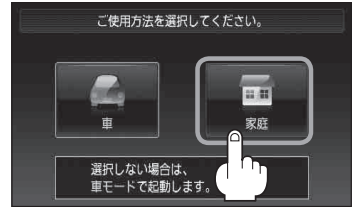
 (電源)を約2秒押しして電源を入れ、 をタッチする。

■ ラストモード*画面がNAVIモード画面の場合



: NAVIモード画面を表示したときに、メッセージが表示されるので、内容を確認し  をタッチしてください。

■ ラストモード*画面がAVモード画面の場合

: ラストモード*画面が表示されます。



お願い

間違って別の選択ボタンをタッチしてしまった場合は、 (電源)を約2秒押しして電源を切り、再度  (電源)を約2秒押しして電源を入れ操作し直してください。

*印…前回最後に選択していたモード画面