



登録地点情報を全て書き出す／全て書き替える

本機に登録している全ての登録地点情報をSDカードに書き出し(バックアップ)たり、SDカードに書き出し(バックアップ)していた登録地点に書き替える(リストア)ことができます。

※書き替えができる登録地点情報ファイルは、拡張子“bkd”が付いたものだけです。


下記操作を行う前に操作が適切かどうかを、「登録地点情報の書き出し／書き替え／追加について」E-29でご確認ください。


下記操作を行う前に必ずAVモードをOFFにしてください。

「AVモードを終了する」G-14

※SDカードの抜き差しは、必ず電源を切った状態で行ってください。

1 SDカードを差し込み、電源を入れる。

「SDカードを入れる／取り出す」A-27

「地図画面を表示する」B-4

2 をタッチする。

 B-22

：地点編集画面が表示されます。



3 をタッチする。

：全書き出し／全書き替え画面が表示されます。

