


# リピート／ランダム／スキャン再生をする

## リピート(繰り返し)再生をする

### 1 (リピート)をタッチする。

：“リピート” が点灯し、再生中の曲を繰り返し再生します。

※もう一度  (リピート)をタッチするとリピートの文字が消え、通常再生に戻ります。




選択時点灯

## ランダム(順序不同)再生をする

### 1 (ランダム)をタッチする。

：“ランダム” が点灯し、順序不同で再生します。

※もう一度  (ランダム)をタッチするとランダムの文字が消え、通常再生に戻ります。



選択時点灯


### お知らせ

- H-6手順 **2** で全曲リストで再生している場合はSDカード内の全曲のランダム再生をし、フォルダリストで再生している場合はそのフォルダ内のランダム再生をし、プレイリストで再生している場合はそのプレイリストファイルで指定されたファイル内のランダム再生をします。
- ランダム再生は、同じ曲が連続で再生されることがあります。

## スキャン(イントロ)再生をする

### 1 (スキャン)をタッチする。

：“スキャン” が点灯し、曲の頭(イントロ)を約10秒再生し、次の曲へ移る動作を繰り返します。

※もう一度  (スキャン)をタッチすると、スキャンの文字が消え、通常再生に戻ります。



選択時点灯

### お知らせ

H-6手順 **2** で全曲リストで再生している場合はSDカード内の全曲のスキャン再生をし、フォルダリストで再生している場合はそのフォルダ内のスキャン再生をし、プレイリストで再生している場合はそのプレイリストで指定されたファイル内のスキャン再生をします。