







お知らせ

- 録画中に受信状態が悪くなり録画が中断された部分は、飛ばして再生されます。その場合、再生時間も録画中断分飛びます。
- 走行中に録画した番組を再生させても音声のみとなります。番組を見る場合は、車を停車させた状態でご覧ください。
- すべての録画ファイルを一度に消去することもできます。
[]「SDカードのすべての録画ファイルを消去する」K-8
- 消去中は絶対にSDカードを抜いたり、本機の電源を切ったりしないでください。SDカード自体を破壊する場合があります。
- カメラ入力切り替え設定([] 0-10) / ビデオ入力切り替え設定([] 0-20)で“手動”を選択している場合、画面に[ 加巧] (カメラ)が表示されます。[ 加巧] (リアビューカメラ / ビデオカメラ)の操作方法につきましては、[]「リヤビューカメラ映像にする」0-12 / 「ビデオ映像にする」0-22を参考にしてください。
- 受信が悪い状態で録画されたファイルは、再生時に直ちにスキップ動作や早送り / 早戻し再生にならない場合があります。
- SDカードの誤消去防止スイッチがLOCK側になっている場合は消去されません。