



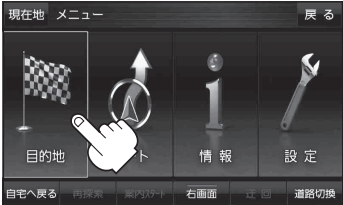



# 本書の見かた

本書では、用途別に下記のマークを使用しています。

以下に各マークの意味を説明していますので、本書をお読みになる前によく理解しておいてください。

A-1	アルファベットは章、数字は章のページを表します。
	参照していただきたい本文のタイトル名やページ番号を表します。
 <b>目的地</b> など タッチパネル部のボタンを  <b>黒地に白文字</b> で表します。	(例)  <b>目的地</b> をタッチする。 
 画面上でタッチパネル操作を表します。	

※本説明書の画像やイラストは操作を円滑にするためのイメージであり、撮影・印刷条件などにより実物(実機)と印象が相違する場合がありますのでご了承ください。

※本書で説明しているボタンは、実際のボタンと字体や形状が異なっていたり、一部を省略している場合がありますので、あらかじめご了承ください。

※本書は仕様変更のため、予告なく変更する場合がありますのでご了承ください。